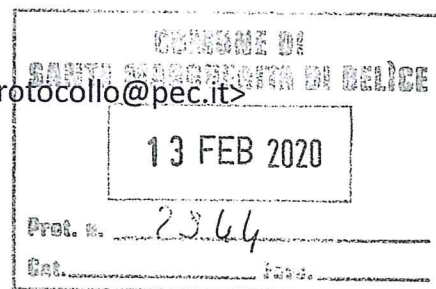


Oggetto: POSTA CERTIFICATA: Relazione Bilancio Consolidato

Mittente: "Per conto di: concetta.petrolo@pec.commercialisti.it" <posta-certificata@sicurezzapostale.it>

Data: 13/02/2020, 11:21

A: "Santamargheritadibelice protocollo" <santamargheritadibelice.protocollo@pec.it>



Messaggio di posta certificata

Il giorno 13/02/2020 alle ore 11:21:16 (+0100) il messaggio "Relazione Bilancio Consolidato" è stato inviato da "concetta.petrolo@pec.commercialisti.it" indirizzato a:

santamargheritadibelice.protocollo@pec.it

Il messaggio originale è incluso in allegato.

Identificativo messaggio: opec2104.20200213112116.73982.05.1.213@sicurezzapostale.it

— postacert.eml —

Oggetto: Relazione Bilancio Consolidato

Mittente: concetta.petrolo@pec.commercialisti.it

Data: 13/02/2020, 11:21

A: Santamargheritadibelice protocollo <santamargheritadibelice.protocollo@pec.it>

Allegata alla presente si trasmette la Relazione dell'Organo di Revisione sulla Proposta di Deliberazione Consiliare e sullo Schema di Bilancio Consolidato

Cordiali saluti

Dott.ssa Concetta Petrolo

— Allegati: —

dati-cert.xml	860 bytes
postacert.eml	4,8 MB
VERBALE 53 DEL 12.02.20 REL CONSOLIDATO.pdf	3,5 MB

Indice

1. Introduzione	4
2. Stato Patrimoniale consolidato	6
2.1. Analisi dello Stato patrimoniale attivo	7
2.2. Analisi dello Stato Patrimoniale passivo	10
3. Conto economico consolidato	13
4. Relazione sulla gestione consolidata e nota integrativa	17
5. Osservazioni	18
6. Conclusioni	18



Comune di Santa Margherita di Belice

Verbale n. 53 del 12/02/2020

Relazione sul bilancio consolidato esercizio 2018

L'Organo di revisione, esaminato lo schema di bilancio consolidato 2018, composto da Conto Economico, Stato patrimoniale, Relazione sulla gestione consolidata contenente la nota integrativa e la proposta di deliberazione consiliare di approvazione del bilancio consolidato, e operando ai sensi e nel rispetto:



- del D.lgs. 18 agosto 2000, n. 267 «Testo unico delle leggi sull'ordinamento degli enti locali» ed in particolare dell'art.233-bis e dell'art.239 comma 1, lett.d-bis;
- del D.lgs. 23 giugno 2011 n.118 e dei principi contabili in particolare dell'allegato 4/4 "Principio contabile applicato concernente il bilancio consolidato";
- degli schemi di cui all'allegato 11 al D.lgs.118/2011;
- dello statuto e del regolamento di contabilità;
- dei principi di vigilanza e controllo dell'organo di revisione degli enti locali approvati dal Consiglio nazionale dei dottori commercialisti ed esperti contabili;

approva

l'allegata relazione sulla proposta di deliberazione consiliare di approvazione del bilancio consolidato e sullo schema di bilancio consolidato per l'esercizio finanziario 2018 del Comune di Santa Margherita di Belice che forma parte integrante e sostanziale del presente verbale.

Santa Margherita di Belice, li 12/02/2020

L'organo di revisione

1. Introduzione

I sottoscritti Gennaro Rag. Rosario, Petrolo Dott.ssa Concetta, Gentile Dott. Giovanni, revisori nominati con determina del Responsabile dell'Ufficio Finanziario n. 42 del 24/04/2018 a seguito di delibera consiliare n.17 del 29/03/2018;

Premesso

- che con deliberazione consiliare n. 47 del 29/11/2019 è stato approvato il rendiconto della gestione per l'esercizio 2018 e che questo Organo con relazione n. 44 del 08/11/2019 ha espresso parere positivo al rendiconto della gestione per l'esercizio 2018;
- che in data 05/02/2020 l'Organo ha ricevuto tramite posta elettronica certificata lo schema del bilancio consolidato per l'esercizio 2018 completo di:
 - a) Conto Economico
 - b) Stato Patrimoniale
 - c) Relazione sulla Gestione Consolidata contenente la nota integrativa;
- che con delibera n. 6 del 30/01/2020 la Giunta Comunale ha approvato l'elenco dei soggetti che compongono il perimetro di consolidamento per l'anno 2018 e l'elenco dei soggetti componenti il Gruppo Amministrazione Pubblica (di seguito "GAP") compresi nel bilancio consolidato;
- che l'Organo di revisione ha preso in esame la documentazione, le carte di lavoro, i prospetti afferenti il bilancio consolidato dell'ente;

Visti

- la normativa relativa all'armonizzazione dei sistemi contabili e degli schemi di bilancio di cui al D.Lgs. 118/2011;
- il principio contabile applicato allegato 4/4 al D.Lgs. 11/2011 (di seguito il principio 4/4) e il principio OIC n.17 emanato dall'Organismo Italiano di contabilità;
- la proposta di deliberazione da sottoporre all'esame del Consiglio Comunale, avente ad oggetto "approvazione del bilancio consolidato per l'esercizio 2018"

Dato atto che

- il Comune di Santa Margherita di Belice ha individuato l'area di consolidamento, analizzando le fattispecie rilevanti previste dal principio e la Giunta Comunale con delibera n. 6 del 30/01/2020 ha individuato il Gruppo Comune di Santa Margherita di Belice e il perimetro dell'area di consolidamento;
- nell'applicazione dei criteri per stabilire la composizione dell'area di consolidamento il Comune di Santa Margherita di Belice ha provveduto a individuare la soglia di rilevanza da confrontare con i parametri societari indicati alla lett. a) del punto 3.1 del principio;
- le soglie di rilevanza dei parametri, come desunti dallo Stato Patrimoniale e dal Conto economico del Comune con le proprie Istituzioni, sono le seguenti:



anno 2018	Totale attivo	Patrimonio netto	Ricavi caratteristici
Comune di S.M.B.	40.277.472,26	28.681.745,47	6.416.280,53
SOGLIA DI RILEVANZA (10%)	4.027.747,23	2.868.174,55	641.628,05

Risultano pertanto inclusi nell'area di consolidamento del Gruppo Amministrazione Pubblica del Comune di Santa Margherita di Belice i seguenti soggetti giuridici:

Ente/Società	Tipologia	% partecipazione
ISTITUZIONE GT DI LAMPEDUSA	Ente Strumentale Controllato	100

Risultano pertanto esclusi dall'area di consolidamento del Gruppo Amministrazione Pubblica del Comune di Santa Margherita di Belice i seguenti soggetti giuridici, come meglio esplicitato nella deliberazione di Giunta n. 6 del 30/01/2020:

Ente/Società	Tipologia	% partecipazione
SOGEIR AG11 SpA	Società Partecipata	4,78
SOGEIR GESTIONE IMPIANTI SMALTIMENTO SpA	Società Partecipata	4,78
S.R.R. ATO11 AGRIGENTO OVEST A RL	Società Partecipata	5,09
ATI ASSEMBLEA TERRITORIALE IDRICA AGRIGENTO	Società Partecipata	1,46
CONSORZIO DI AMBITO AGRIGENTO IN LIQUIDAZIONE	Società Partecipata	1,28
GAL VALLE DEL BELICE	Società partecipata	4,08

Tutto quanto sopra premesso, l'Organo di Revisione nei paragrafi che seguono

PRESENTA

i risultati dell'analisi e le considerazioni sul Bilancio Consolidato dell'esercizio 2018 del Comune di Santa Margherita di Belice

2. Stato Patrimoniale consolidato

Nella tabella che segue sono riportati i principali dati aggregati dello Stato Patrimoniale consolidato esercizio 2018 con evidenza delle variazioni rispetto all'esercizio precedente:

STATO PATRIMONIALE CONSOLIDATO (ATTIVO)	Bilancio consolidato Anno 2018 (a)	Bilancio consolidato Anno 2017 (b)	Differenze (a-b)
TOTALE CREDITI vs PARTECIPANTI (A)			
Immobilizzazioni Immateriali	11.186,67	11.186,67	
Immobilizzazioni Materiali	26.653.819,50	26.137.729,66	516.089,84
Immobilizzazioni Finanziarie	341.105,19	236.300,99	104.804,19
TOTALE IMMOBILIZZAZIONI (B)	27.006.111,35	26.365.217,32	620.894,03
Rimanenze			
Crediti	7.596.231,82	8.835.327,60	- 1.239.095,78
Attività finanziarie che non costituiscono immobilizzi			
Disponibilità liquide	6.671.863,08	6.745.573,10	- 1.073.710,02
TOTALE ATTIVO CIRCOLANTE (C)	13.268.094,90	15.580.900,90	- 2.312.806,00
RATEI E RISCONTI (D)	4.829,19		4.829,19
TOTALE DELL'ATTIVO	40.278.835,44	41.966.118,22	- 1.687.282,78

STATO PATRIMONIALE CONSOLIDATO (PASSIVO)	Bilancio consolidato Anno 2018 (a)	Bilancio consolidato Anno 2017 (b)	Differenze (a-b)
PATRIMONIO NETTO (A)	28.682.858,65	29.226.651,80	- 543.793,15
FONDI PER RISCHIED ONERI (B)	84.370,12	253.789,60	- 209.399,48
TRATTAMENTO DI FINE RAPPORTO (C)			
DEBITI (D)	10.590.121,99	11.528.343,68	- 938.221,69
RATEI E RISCONTI E CONTRIBUTI AGLI INVESTIMENTI (E)	921.485,08	920.527,75	957,33
TOTALE DEL PASSIVO	40.278.835,44	41.968.232,83	- 1.689.397,39
CONTI D'ORDINE	100.919,77	6.922,36	- 6.922,36

2.1. Analisi dello Stato patrimoniale attivo

Di seguito si analizzano nel dettaglio i dati dello Stato Patrimoniale attivo:

Immobilizzazioni immateriali

Il dettaglio delle immobilizzazioni immateriali è riportato nella seguente tabella:

STATO PATRIMONIALE CONSOLIDATO (ATTIVO)		Anno 2018	Anno 2017
B) IMMOBILIZZAZIONI			
<u>Immobilizzazioni immateriali</u>			
1	costi di impianto e di ampliamento		
2	costi di ricerca sviluppo e pubblicità	11.186,67	11.186,67
3	diritti di brevetto ed utilizzazione opere dell'ingegno		
4	concessioni, licenze, marchi e diritti simili		
5	avviamento		
6	immobilizzazioni in corso ad accanti		
9	altre		
Totale immobilizzazioni immateriali		11.186,67	11.186,67

Immobilizzazioni materiali

Il dettaglio delle immobilizzazioni materiali è riportato nella seguente tabella:

STATO PATRIMONIALE CONSOLIDATO (ATTIVO)		Anno 2018	Anno 2017
<u>Immobilizzazioni materiali (*)</u>			
II	1 Beni demaniali	278.283,71	226.950,07
1.1	Terreni		
1.2	Fabbricati	20.137,78	20.137,78
1.3	Infrastrutture	258.145,94	206.812,29
1.9	Altri beni demaniali		
III	2 Altre immobilizzazioni materiali (*)	8.479.699,19	8.944.253,25
2.1	Terreni	1.076.407,30	1.076.459,30
	di cui in leasing finanziario		
2.2	Fabbricati	7.305.924,80	7.797.931,46
	di cui in leasing finanziario		
2.3	Impianti e macchinari	8.474,40	8.975,58
	di cui in leasing finanziario		
2.4	Attrezzature industriali e commerciali	5.300,93	5.522,90
2.5	Mezzi di trasporto		
2.6	Macchine per ufficio e hardware	2.408,67	7.043,28
2.7	Mobili e arredi	9.336,49	8.613,96
2.8	Infrastrutture	48.503,47	19.891,04
2.99	Altri beni materiali	21.349,13	18.474,13
9	Immobilizzazioni in corso ad accanti	17.895.286,60	16.966.526,34
Totale immobilizzazioni materiali		26.653.819,50	26.137.729,66

(*) con separata indicazione degli importi relativi a beni indisponibili

Immobilizzazioni finanziarie

il dettaglio delle immobilizzazioni finanziarie è riportato nella seguente tabella:

STATO PATRIMONIALE CONSOLIDATO (ATTIVO)		Anno 2018	Anno 2017
IV	immobilizzazioni finanziarie (*)		
1	Partecipazioni in	106.804,19	2.000,00
a	imprese controllate	104.804,19	
b	imprese partecipate	2.000,00	2.000,00
c	altri soggetti		
2	Crediti verso	234.300,99	234.300,99
a	altre amministrazioni pubbliche		
b	imprese controllate		
c	imprese partecipate		
d	altri soggetti	234.300,99	234.300,99
3	Altri titoli		
	Totale immobilizzazioni finanziarie	341.105,18	236.300,99

* con separata indicazione degli importi esigibili entro l'esercizio successivo

Attivo circolante

Il dettaglio dell'attivo circolante è riportato nella seguente tabella:

STATO PATRIMONIALE CONSOLIDATO (ATTIVO)		Anno 2018	Anno 2017
C) ATTIVO CIRCOLANTE			
I	Rimanezze		
Totale			
II	Crediti (*)		
1	Crediti di natura tributaria	3.609.781,58	3.497.620,34
a	Crediti da tributi destinati al finanziamento della sanità		
b	Altri crediti da tributi	3.544.388,36	3.417.491,97
c	Crediti da Fondi perequativi	65.393,22	80.128,37
2	Crediti per trasferimenti e contributi	1.265.512,05	2.589.760,25
a	verso amministrazioni pubbliche	1.265.512,05	2.589.760,25
b	imprese controllate		
c	imprese partecipate		
d	verso altri soggetti		
3	Verso clienti ed utenti	1.986.348,39	1.994.083,23
4	Altri Crediti	734.589,80	753.863,98
a	verso l'erario	96.502,72	124.339,08
b	per attività svolta per terzi		
c	altri	638.087,08	629.524,90
Totale crediti		7.596.231,82	8.835.327,80
ATTIVITA' FINANZIARIE CHE NON COSTITUISCONO			
IMMOBILIZZI			
1	partecipazioni		
2	altri titoli		
Totale attività finanziarie che non costituiscono immobilizzi			
DISPONIBILITA' LIQUIDE			
1	Conto di tesoreria	5.670.499,90	6.739.202,94
a	Istituto tesoriere	5.670.499,90	6.739.202,94
b	presso Banca d'Italia		
2	Altri depositi bancari e postali	1.363,18	6.370,16
3	Denaro e valori in cassa		
4	Altri conti presso la tesoreria statale intestati all'ente		
Totale disponibilità liquide		5.671.863,08	6.745.573,10
TOTALE ATTIVO CIRCOLANTE (C)		13.268.094,90	15.580.900,90

* con separata indicazione degli importi esigibili oltre l'esercizio successivo.

Ratei e risconti attivi

Il dettaglio dei ratei e risconti attivi è riportato nella seguente tabella:

STATO PATRIMONIALE CONSOLIDATO (ATTIVO)		Anno 2018	Anno 2017
	D) RATEI E RISCONTI		
1	Ratei attivi		
2	Risconti attivi	4.629,19	
	TOTALE RATEI E RISCONTI D)	4.629,19	

2.2. Analisi dello Stato Patrimoniale passivo

Di seguito si analizzano nel dettaglio i dati dello Stato Patrimoniale passivo:

Patrimonio netto

Il dettaglio del patrimonio netto è riportato nella seguente tabella:

STATO PATRIMONIALE CONSOLIDATO (PASSIVO)		Anno 2018	Anno 2017
	A) PATRIMONIO NETTO		
	Fondo di dotazione	18.287.237,30	18.184.547,72
	Riserve	11.129.919,78	12.565.995,36
a	da risultato economico di esercizi precedenti	8.068.555,28	9.599.814,72
b	da capitale	2.348.162,49	2.348.162,49
c	da permessi di costruire	713.204,01	618.018,15
	riserve indisponibili per beni demaniali e patrimoniali		
d	indisponibile per i beni culturali		
e	altre riserve indisponibili		
III	Risultato economico dell'esercizio	734.298,43	1.524.891,28
	Patrimonio netto comprensivo della quota di pertinenza di terzi	28.682.858,65	29.225.651,80
	Fondo di dotazione e riserve di pertinenza di terzi		
	Risultato economico dell'esercizio di pertinenza di terzi		
	Patrimonio netto di pertinenza di terzi		
	TOTALE PATRIMONIO NETTO (A)	28.682.858,65	29.225.651,80

Fondi rischi e oneri

Il dettaglio del fondo rischi e oneri è riportato nella seguente tabella:

STATO PATRIMONIALE CONSOLIDATO (PASSIVO)		Anno 2018	Anno 2017
	B) FONDI PER RISCHI ED ONERI		
1	per trattamento di quiescenza		
2	per imposte		
3	altri	84.370,12	293.709,60
4	fondo di consolidamento per rischi e oneri futuri		
	TOTALE FONDI RISCHI ED ONERI (B)	84.370,12	293.709,60

Debiti

Il dettaglio dei debiti è riportato nella seguente tabella:

STATO PATRIMONIALE CONSOLIDATO (PASSIVO)		Anno 2018	Anno 2017
	D) DEBITI ⁽¹⁾		
1	Debiti da finanziamento	687.965,09	755.380,88
a	prestiti obbligazionari		
b	vs altre amministrazioni pubbliche	76.800,00	83.200,00
c	verso banche e tesoriere		
d	verso altri finanziatori	611.165,09	672.180,88
2	Debiti verso fornitori	8.546.890,47	8.784.347,46
3	Acconti		
4	Debiti per trasferimenti e contributi	203.718,01	182.635,33
a	enti finanziati dal servizio sanitario nazionale		
b	altre amministrazioni pubbliche	46.637,68	50.591,67
c	imprese controllate		
d	imprese partecipate		
e	altri soggetti	157.080,33	132.043,66
5	altri debiti	1.151.547,02	1.805.980,01
a	tributari	167.913,16	174.583,47
b	verso istituti di previdenza e sicurezza sociale	16.787,87	20.176,95
c	per attività svolta per terzi ⁽²⁾		
d	altri	966.845,99	1.611.219,59
	TOTALE DEBITI (D)	10.590.121,59	11.528.343,68

¹ con separata indicazione degli importi esigibili oltre l'esercizio successivo

Ratei e risconti passivi e contributi agli investimenti

Il dettaglio dei ratei e risconti passivi e contributi agli investimenti è riportato nella seguente tabella:

STATO PATRIMONIALE CONSOLIDATO (PASSIVO)		Anno 2018	Anno 2017
E) RATEI E RISCONTI E CONTRIBUTI AGLI INVESTIMENTI			
	Ratei passivi		
	Risconti passivi	921.485,08	920.527,75
1	Contributi agli investimenti	921.485,08	920.527,75
a	da altre amministrazioni pubbliche	921.485,08	920.527,75
b	da altri soggetti		
2	Concessioni pluriennali		
3	Altri risconti passivi		
TOTALE RATEI E RISCONTI (E)		921.485,08	920.527,75

Conti d'ordine

Il dettaglio dei conti d'ordine è riportato nella seguente tabella:

STATO PATRIMONIALE CONSOLIDATO (PASSIVO)		Anno 2018	Anno 2017
CONTI D'ORDINE			
	1) impegni su esercizi futuri	93.896,41	
	2) beni di terzi in uso	809,88	809,88
	3) beni dati in uso a terzi	6.112,48	6.112,48
	4) garanzie prestate a amministrazioni pubbliche		
	5) garanzie prestate a imprese controllate		
	6) garanzie prestate a imprese partecipate		
	7) garanzie prestate a altre imprese		
TOTALE CONTI D'ORDINE		100.818,77	6.922,36

3. Conto economico consolidato

Nella tabella che segue sono riportati il risultato di esercizio del bilancio consolidato dell'esercizio 2018 e dell'esercizio precedente e i principali dati aggregati del Conto Economico consolidato esercizio 2018 con evidenza delle variazioni rispetto all'esercizio precedente:

CONTO ECONOMICO	Bilancio consolidato Anno 2018 (a)	Bilancio consolidato Anno 2017 (b)	Differenze (a-b)
A) COMPONENTI POSITIVI DELLA GESTIONE	6.430.280,53	6.881.785,63	- 451.505,10
B) COMPONENTI NEGATIVI DELLA GESTIONE	7.790.653,30	8.407.687,00	- 617.033,70
DIFFERENZA TRA COMP. POSITIVE E NEGATIVE DELLA GESTIONE (A-B)	- 1.360.372,77	- 1.625.901,37	165.528,60
C) PROVENTI ED ONERI FINANZIARI	- 32.573,63	- 35.550,20	2.976,57
Proventi finanziari	14,19	22,37	
Oneri finanziari	32.587,82	35.572,57	
D) RETTIFICHE DI VALORE ATTIVITA' FINANZIARIE			
Rivalutazioni			
Svalutazioni			
E) PROVENTI ED ONERI STRAORDINARI	801.516,78	200.744,33	600.772,45
Proventi straordinari	1.007.089,26	382.384,38	
Oneri straordinari	205.572,48	181.620,03	
RISULTATO PRIMA DELLE IMPOSTE (A-B+C+D+E)	- 591.429,62	- 1.360.707,24	769.277,62
Imposte	142.868,81	164.184,07	- 21.315,26
RISULTATO DELL'ESERCIZIO (comprensivo della quota di pertinenza di terzi*)	- 734.298,43	- 1.524.891,31	790.592,88
Risultato dell'esercizio di pertinenza di terzi (*)			

(*) da evidenziare nel caso di applicazione del metodo integrale.

3.1 Analisi del Conto Economico Consolidato

Dall'esame dei dati contenuti nella tabella si evince che:

Componenti positivi della gestione

Il dettaglio delle voci relative alle componenti positive di reddito è riportata nella seguente tabella:

CONTO ECONOMICO		Anno 2018	Anno 2017
	A) COMPONENTI POSITIVI DELLA GESTIONE		
1	Proventi da tributi	2.165.845,00	2.241.153,00
2	Proventi da fondi perequativi	694.000,00	687.400,00
3	Proventi da trasferimenti e contributi	2.825.630,60	3.321.823,42
a	Proventi da trasferimenti correnti	2.825.630,60	3.321.823,42
b	Quota annuale di contributi agli investimenti		
c	Contributi agli investimenti		
4	Ricavi delle vendite e prestazioni e proventi da servizi pubblici	693.158,25	613.495,16
a	Proventi derivanti dalla gestione dei beni	70.438,99	79.780,63
b	Ricavi della vendita di beni		
c	Ricavi e proventi dalla prestazione di servizi	622.719,26	533.714,53
5	Variazioni nelle rimanenze di prodotti in corso di lavorazione, etc. (+/-)		
6	variazione dei lavori in corso su ordinazione		
7	Incrementi di immobilizzazioni per lavori interni		
8	Altri ricavi e proventi diversi	51.646,68	17.914,05
	totale componenti positivi della gestione A)	6.430.280,53	6.881.785,63

Componenti negative della gestione

Il dettaglio delle voci relativo alle componenti negative di reddito è riportato nella seguente tabella:

CONTO ECONOMICO CONSOLIDATO		Anno 2018	Anno 2017
	B) COMPONENTI NEGATIVI DELLA GESTIONE		
9	Acquisto di materie prime e/o beni di consumo	99.529,27	138.424,94
10	Prestazioni di servizi	3.284.138,16	4.067.789,96
11	Utilizzo beni di terzi		
12	Trasferimenti e contributi	844.316,05	648.030,37
a	Trasferimenti correnti	555.351,65	478.921,13
	Contributi agli investimenti ad altre Amministrazioni pubb.		
b		106.000,00	68.109,24
c	Contributi agli investimenti ad altri soggetti	182.864,40	101.000,00
13	Personale	2.373.545,16	2.356.161,60
14	Ammortamenti e svalutazioni	940.775,68	835.684,81
a	Ammortamenti di immobilizzazioni immateriali		
b	Ammortamenti di immobilizzazioni materiali	520.431,66	541.975,01
c	Altre svalutazioni delle immobilizzazioni		
d	Svalutazione dei crediti	420.344,00	293.709,80
15	Variazioni nelle rimanenze di materie prime e/o beni di consumo (+/-)		
16	Accantonamenti per rischi		
17	Altri accantonamenti		
18	Oneri diversi di gestione	249.349,00	383.595,52
	totale componenti negative della gestione B)	7.790.653,30	8.407.687,00

Gestione finanziaria

Il dettaglio delle voci relative alla gestione finanziaria è riportato nella tabella seguente:

CONTO ECONOMICO CONSOLIDATO		Anno 2018	Anno 2017
C) PROVENTI ED ONERI FINANZIARI			
<i>Proventi finanziari</i>			
19	Proventi da partecipazioni		
a	da società controllate		
b	da società partecipate		
c	da altri soggetti		
20	Altri proventi finanziari	14,19	22,37
	Totale proventi finanziari	14,19	22,37
<i>Oneri finanziari</i>			
21	Interessi ed altri oneri finanziari	32.587,82	35.572,57
a	Interessi passivi	32.368,17	35.252,75
b	Altri oneri finanziari	219,65	319,82
	Totale oneri finanziari	32.587,82	35.572,57
	totale (C)	- 32.573,63	- 35.550,20
D) RETTIFICHE DI VALORE ATTIVITA' FINANZIARIE			
22	Rivalutazioni		
23	Svalutazioni		
	totale (D)		

Gestione straordinaria

Il dettaglio delle voci relative alla gestione finanziaria è riportato nella seguente tabella:

CONTO ECONOMICO CONSOLIDATO		Anno 2018	Anno 2017
E) PROVENTI ED ONERI STRAORDINARI			
<i>Proventi straordinari</i>			
24	Proventi da permessi di costruire	1.007.089,26	362.364,36
a	Proventi da trasferimenti in conto capitale		148.265,27
b	Sopravvenienze attive e insussistenze del passivo		
c	Plusvalenze patrimoniali	999.058,38	175.509,33
d	Altri proventi straordinari	8.030,88	38.489,76
	totale proventi	1.007.089,26	362.364,36
<i>Oneri straordinari</i>			
25	Trasferimenti in conto capitale	205.572,48	161.620,03
a	Sopravvenienze passive e insussistenze dell'attivo		
b	Minusvalenze patrimoniali	205.572,48	161.620,03
c	Altri oneri straordinari		
d			
	totale oneri	205.572,48	161.620,03
	Totale (E)	801.516,78	200.744,33

Risultato d'esercizio

CONTO ECONOMICO CONSOLIDATO		Anno 2018	Anno 2017
	RISULTATO PRIMA DELLE IMPOSTE (A-B+-C+-D+-E)	- 591.429,62	- 1.360.707,24
26	imposte	142.868,81	164.184,07
27	RISULTATO DELL'ESERCIZIO (comprensivo della quota di pertinenza di terzi)	- 734.298,43	- 1.524.891,31
28	Risultato dell'esercizio di pertinenza di terzi		

Il risultato del conto economico consolidato ante imposte evidenzia un saldo negativo di € 591.429,62.

Il risultato netto del conto economico consolidato evidenzia un saldo negativo di € 734.298,43.

4. Relazione sulla gestione consolidata e nota integrativa

L'Organo di Revisione rileva che al bilancio consolidato è allegata una relazione sulla gestione che comprende la nota integrativa.

La nota integrativa indica:

- i criteri di valutazione applicati;
- le ragioni delle più significative variazioni intervenute nella consistenza delle voci dell'attivo e del passivo rispetto all'esercizio precedente (escluso il primo anno di elaborazione del bilancio consolidato);
- la composizione delle voci "ratei e risconti" e della voce "altri accantonamenti" dello stato patrimoniale, quando il loro ammontare è significativo;
- l'elenco degli enti e delle società che compongono il gruppo;
- l'elenco degli enti, le aziende e le società componenti del gruppo comprese nel bilancio consolidato con l'indicazione per ciascun componente della percentuale utilizzata per consolidare il bilancio e, al fine di valutare l'effetto delle esternalizzazioni, dell'incidenza dei ricavi imputabili alla controllante rispetto al totale dei ricavi propri, comprensivi delle entrate esternalizzate;

L'organo rileva che alla nota integrativa risultano allegati i seguenti prospetti:

- il conto economico riclassificato raffrontato con i dati dell'esercizio precedente;
- l'elenco delle società controllate e collegate non comprese nell'area di consolidamento;
- il prospetto di raccordo del Patrimonio netto della capogruppo e quello del Consolidato.

Relazione al Bilancio Consolidato del Comune di Santa Margherita di Belice

5. Osservazioni

Il Bilancio Consolidato per l'esercizio 2018 del Comune di Santa Margherita di Belice offre una rappresentazione veritiera e corretta della consistenza patrimoniale e finanziario del Gruppo Amministrazione Pubblica.

L'Organo di Revisione rileva che:

- il bilancio consolidato 2018 del Comune di Santa Margherita di Belice è stato redatto secondo gli schemi previsti dall'allegato n.11 al D. Lgs. n.118/2011 e la Relazione sulla gestione consolidata comprensiva della Nota integrativa *contiene* le informazioni richieste dalla legge;
- l'area di consolidamento risulta correttamente determinata;
- la procedura di consolidamento *risulta complessivamente* conforme al principio contabile applicato di cui all'allegato A/4 al D.Lgs. n.118/2011,;
- il bilancio consolidato 2018 del Comune di Santa Margherita di Belice *rappresenta* in modo veritiero e corretto la reale consistenza economica, patrimoniale e finanziaria dell'intero Gruppo Amministrazione Pubblica;
- la relazione sulla gestione consolidata *contiene* la nota integrativa e risulta essere congruente con il Bilancio Consolidato.

6. Conclusioni

L'Organo di Revisione per quanto esposto ed illustrato nella presente relazione, ai sensi dell'art. 239 comma 1 lett. d)-bis) del D.Lgs. n.267/2000 esprime parere favorevole alla proposta di deliberazione consiliare concernente il bilancio consolidato 2018 del Gruppo amministrazione pubblica del Comune di Santa Margherita di Belice

Santa Margherita di Belice, 12/02/2020

L'Organo di Revisione

Rag. Rosario Gennaro

Dott.ssa Concetta Petrolo

Dott. Giovanni Gentile

Relazione al Bilancio Consolidato del Comune di Santa Margherita di Belice